

## Manuale Utente

**Credito d'imposta per le spese sostenute negli anni 2021 e 2022 dalle imprese editrici per l'acquisto della carta utilizzata per la stampa delle testate edite**

**Articolo 188 del decreto-legge 19 maggio 2020, n. 34, convertito, con modificazioni, dalla legge 17 luglio 2020, n. 77 e s.m.**

**Articolo 1, commi 378 e 379, della legge 30 dicembre 2021, n. 234**



Dipartimento per l'informazione e l'editoria  
Presidenza del Consiglio dei ministri



Versione:	1	Data Versione:	18/01/2023
Descr. modifiche:	Prima emissione		

## Indice

1. Introduzione al documento .....	3
2. Accesso al portale.....	5
3. Scrivania per la presentazione della pratica .....	7
3.1. Dati personali .....	8
3.1.1. Configurazione imprese.....	8
3.1.2. Gestione subdeleghe .....	9
3.2. Gestione pratiche .....	11
3.3. Pratiche in bozza.....	11
3.4. Pratiche in corso .....	11
4. Compilazione e presentazione della richiesta .....	12
4.1. Scelta impresa.....	12
4.2. Anagrafica impresa .....	14
4.3. Anagrafica del Firmatario della domanda .....	15
4.4. Dichiarazioni.....	16
4.5. Dichiarazioni per verifiche antimafia .....	18
4.6. Sintesi .....	19
4.7. Download distinta e firma digitale .....	20
4.7.1. Scarica dichiarazione PDF - Passo 1 .....	20
4.7.2. Caricamento dichiarazione firmata digitalmente - Passo 2 .....	25
4.7.3. Invio della pratica - Passo 3.....	25
4.8. Esito invio/trasmissione .....	26
5. Assistenza.....	27

## 1. **Introduzione al documento**

[L'articolo 188 del decreto-legge 19 maggio 2020, n. 34, convertito, con modificazioni, dalla legge 17 luglio 2020, n. 77, e s.m.](#) e [l'articolo 67, commi 9-bis, 9-ter e 9-quater del decreto-legge 25 maggio 2021, n. 73, convertito, con modificazioni, dalla legge 23 luglio 2021, n. 106](#), hanno previsto, per l'anno 2020 e per l'anno 2021, un credito d'imposta a favore delle imprese editrici di quotidiani e periodici iscritte al ROC, parametrato alle spese sostenute, rispettivamente nell'anno 2019 e nell'anno 2020, per l'acquisto della carta utilizzata per la stampa delle testate edite.

Per l'attuazione della misura l'articolo 188 richiama espressamente il quadro normativo con cui è stata regolamentata l'agevolazione negli anni pregressi, ossia le disposizioni di cui all'[articolo 4, commi da 182 a 186 della legge 24 dicembre 2003, n. 350](#), e al [decreto del Presidente del Consiglio dei ministri 21 dicembre 2004, n. 318](#).

La [circolare del Capo del Dipartimento per l'informazione e l'editoria del 14 dicembre 2021](#) fornisce precisazioni in relazione alle modalità applicative del credito d'imposta per l'anno 2020 e 2021.

Successivamente, l'articolo 1, commi 378 e 379, della legge 30 dicembre 2021, n. 234, recante "Bilancio di previsione dello Stato per l'anno finanziario 2022 e bilancio pluriennale per il triennio 2022-2024" ha previsto che il credito d'imposta in favore delle imprese editrici di quotidiani e periodici di cui all'articolo 188 del decreto-legge 19 maggio 2020, n. 34 è riconosciuto anche per gli anni 2022 e 2023, nella misura del 30 per cento delle spese sostenute, rispettivamente negli anni 2021 e 2022, ed entro il limite di 60 milioni di euro per ciascun anno, che costituisce limite massimo di spesa.

La suddetta disposizione ha, inoltre, stabilito che *"si applicano, in quanto compatibili, le disposizioni del citato art. 188 del decreto-legge n. 34 del 2020"*.

A seguito della nuova notifica della misura da parte del Dipartimento, la [Commissione europea](#), con la decisione positiva n. "[C\(2022\) 7875 final](#)" relativa all'Aiuto di Stato "SA. 103737 (2022/N)", si è pronunciata sulla compatibilità dell'agevolazione con le disposizioni normative europee sugli aiuti di Stato, autorizzandone l'ulteriore applicazione per il biennio 2022-2023, con riferimento ai costi sostenuti rispettivamente negli anni 2021 e 2022 entro il limite di 60 milioni di euro per ciascuno degli anni 2022 e 2023, che costituisce limite massimo di spesa.

[La circolare](#) del Capo del Dipartimento per l'informazione e l'editoria del 6 dicembre 2022 fornisce precisazioni sulle modalità applicative del credito d'imposta per gli anni 2022 e 2023.

### 1.1. **Beneficiari**

Il credito di imposta è destinato alle imprese editrici di quotidiani e periodici. L'agevolazione è alternativa e non cumulabile, in relazione a medesime voci di spesa, con ogni altra agevolazione prevista da normativa statale, regionale o europea, nonché con i contributi diretti di cui al [decreto legislativo 15 maggio 2017, n. 70](#). Sono ammesse al beneficio le imprese con:

- 1.1. sede legale in uno Stato dell'Unione Europea o nello Spazio Economico Europeo;
- 1.2. residenza fiscale ai fini della tassabilità in Italia ovvero la presenza di una stabile

organizzazione sul territorio nazionale, cui sia riconducibile l'attività commerciale cui sono correlati i benefici;

**1.3.** indicazione nel Registro delle imprese del codice di classificazione ATECO 58.13 (edizione di quotidiani) o 58.14 (edizione di riviste e periodici);

**1.4.** iscrizione al Registro degli Operatori della Comunicazione (ROC), istituito presso l'Autorità per le Garanzie nella Comunicazione.

**Anno 2022:** Le imprese editrici che intendono accedere al beneficio possono presentare domanda al Dipartimento nel periodo **compreso tra le ore 10 del 19 gennaio 2023 e le ore 17.00 del 21 febbraio 2023.**

**Anno 2023:** Le imprese editrici che intendono accedere al beneficio possono presentare domanda al Dipartimento nel periodo **compreso tra le ore 10.00 del 5 settembre 2023 e le ore 17.00 del 6 ottobre 2023.**

Per ulteriori dettagli sulla misura, consultare la [pagina dedicata](#) del sito del Dipartimento per l'informazione e l'editoria. Per eventuali richieste di chiarimento sul credito di imposta inviare un messaggio da casella di posta ordinaria all'indirizzo di posta elettronica [credito.carta@governo.it](mailto:credito.carta@governo.it).

Unioncamere per il tramite di InfoCamere ha avuto il compito di predisporre la piattaforma per l'invio telematico delle pratiche di richiesta del credito.

## **1.2. Scopo e campo di applicazione del documento**

Il presente documento descrive le procedure di compilazione e trasmissione della richiesta per il credito di imposta attraverso il portale *impresainungiorno.gov.it*.

## 2. Accesso al portale

La presentazione della domanda avviene tramite l'accesso al portale [impresainungiorno.gov.it](https://www.impresainungiorno.gov.it), al seguente indirizzo <https://www.impresainungiorno.gov.it/> (figura 1)



figura 1

Accedendo alla sezione **“L’impresa e la PA centrale”** (figura 1), vengono visualizzati i servizi a disposizione dell’impresa e, nel caso specifico, selezionare quello relativo alla **“Presidenza del Consiglio dei ministri – Dipartimento per l’informazione e l’editoria”** (figura 2).



figura 2

L'accesso al servizio di compilazione e presentazione della domanda è consentito dal link **“La mia scrivania”** (figura 3).

**Servizi erogati per la Presidenza del Consiglio dei Ministri**  
**Dipartimento per l'informazione e l'editoria**

- Credito di imposta sull'acquisto della carta**  
L' articolo 188 del decreto-legge 19 maggio 2020, n. 34, convertito, con modificazioni, dalla legge 17 luglio 2020, n. 77, e s.m. e l' articolo 67, commi 9-bis,...  
Maggiori dettagli »
- Credito di imposta servizi digitali**  
L' articolo 190 del decreto-legge 19 maggio 2020, n. 34 , convertito con modificazioni dalla legge 17 luglio 2020, n. 77, e l' articolo 1, comma 610, della legge 30...  
Maggiori dettagli »
- Credito di imposta edicole**  
L' articolo 1, commi da 806 a 809, della legge 30 dicembre 2018, n. 145 , e modificato dall' articolo 98, comma 2, del decreto-legge 17 marzo 2020, n. 18 ...  
Maggiori dettagli »
- Bonus una tantum edicole**  
L' articolo 6- ter del decreto-legge 28 ottobre 2020, n. 137 , convertito con modificazioni dalla legge 18 dicembre 2020, n. 176, ha riconosciuto un contributo una...  
Maggiori dettagli »

- MINISTERO DELL'AMBIENTE E DELLA TUTELA DEL TERRITORIO DEL MARE  
- MINISTERO DELLA SALUTE  
- MINISTERO DELLO SVILUPPO ECONOMICO  
- PRESIDENZA DEL CONSIGLIO DEI MINISTRI - DIPARTIMENTO PER L'INFORMAZIONE E L'EDITORIA  
- UNIONCAMERE - DGUE  
- AUTORITA' DI SISTEMA PORTUALE

> **CONTATTACI**  
> **REGOLE PER L'ACCESSO AI SERVIZI**  
> **DOWNLOAD**

**Area riservata - CNS, Smart Card, Spid**

> **LA MIA SCRIVANIA**  
> **AREA DIMOSTRATIVA**  
> **GESTIONE SUBDELEGHE**

figura 3

**impresainungiorno.gov.it**

**Accedi con SPID**  
Entra con SPID  
SPID, il Sistema Pubblico di Identità Digitale, ti permette di accedere a tutti i servizi online della Pubblica Amministrazione con un'unica Identità Digitale (username e password)

**Accedi con CIE**  
Entra con CIE  
CIE, Carta Identità Elettronica, ti permette anche di accedere a tutti i servizi online della Pubblica Amministrazione

**Accedi con CNS**  
Entra con CNS  
Se possiedi un Certificato Digitale (CNS), inserisci il supporto nel tuo dispositivo (Smart Card o Token USB) e clicca sul bottone 'Entra con CNS'.

spid AgID Agenzia per l'Italia Digitale

figura 4

L'autenticazione è possibile esclusivamente attraverso SPID, CIE o CNS (figura 4).

### 3. Scrivania per la presentazione della pratica

Se la procedura di riconoscimento va a buon fine, l'utente (es. *MARIO ROSSI*) visualizza la scrivania di *impresainungiorno.gov.it* (figura 5).

The screenshot shows the user interface of *impresainungiorno.gov.it*. At the top, the site logo and the user's name "Mario Rossi" are visible, with a red box highlighting the user profile area. Below the header, there is a navigation menu on the left with categories like "Servizi on line" and "Scrivania". The main content area is titled "La mia scrivania" and contains a welcome message and a list of services. The footer includes a navigation bar with links like "Chi siamo", "Ringraziamenti", "Note legali", "Disclaimer", and "www.impresainungiorno.gov.it".

**impresainungiorno.gov.it**

**impresa.gov**

Home

**Servizi on line**

- Salute e sicurezza
- Ambiente
- Unioncamere
- Finanziare un'impresa
- Manifestazioni a Premio
- Registro Imprese di Pesca (Servizio attivo solo per le CdP del Lazio)
- Lazio Innova
- SIIE - Richiesta titoli di Import/Export
- AGCOM
- Servizi Adesione CONAI
- MISE - Impianti distribuzione carburanti
- Presidenza del Consiglio Dei Ministri - Dipartimento per l'informazione e l'editoria
- Consultazione

**Scrivania**

- Gestione pratiche
  - Pratiche bozza
  - Pratiche in corso
  - Archivio pratiche
  - Funzioni di ricerca
  - Selezione subdeleghe
- Dati personali
  - Modifica profilo
  - Gestione subdeleghe

**La mia scrivania**

Benvenuto nei servizi integrati di impresa.gov.

In questa sezione del portale è possibile svolgere in forma integrata gli adempimenti presenti nell'elenco dei Servizi on line predisponendo e inoltrando telematicamente le pratiche agli Enti che partecipano ai processi cooperativi. La collaborazione tra questi enti ha creato le condizioni per realizzare servizi che permettono:

- ▶ il riconoscimento unificato con attribuzione delle autorizzazioni necessarie ad operare on line presso tutti gli enti coinvolti;
- ▶ il passaggio automatico dei dati comuni, in modo che possano essere introdotti una sola volta;
- ▶ la gestione degli esiti provenienti dai sistemi dei diversi Enti con tracciamento dei procedimenti avviati.

Inoltre, attraverso le funzioni di **Gestione pratiche** è possibile sospendere una pratica in lavorazione e successivamente riprenderla dalle *Pratiche in bozza* dal punto in cui era stata lasciata, controllare lo stato delle pratiche inviate in *Pratiche in corso* e conservare le pratiche completate nello spazio *Archivio pratiche*.

L'archivio pratiche è un'area d'appoggio creata per facilitare il suo lavoro ma non sostituisce in nessun modo le forme di conservazione classica. Per ulteriori informazioni può consultare l'help.

W3C HTML 4.01 ✓ W3C CSS ✓

■ Chi siamo ■ Ringraziamenti ■ Note legali ■ Disclaimer ■ [www.impresainungiorno.gov.it](http://www.impresainungiorno.gov.it)

figura 5

### 3.1. Dati personali

#### 3.1.1. Configurazione imprese

Se l'utente entra per la prima volta sul portale, deve inserire la/e impresa/e per la/e quale/i vuole effettuare gli adempimenti, attraverso la funzione **“Modifica profilo”** del menu laterale **“Scrivania”** (figura 6).

The screenshot shows the user profile management interface for 'impresainungiorno.gov.it'. The user is identified as Mario Rossi. The 'Dati Personali' section includes fields for Name (Mario), Surname (Rossi), Tax Code (RSSMRA80D20B190X), and Email (mario.rossi@mail.it). A section titled 'Elenco imprese rappresentate' contains a table with the following data:

Ragione sociale	Codice fiscale	
IMPRESA EDITRICE	01234567890	Rimuovi

An 'Aggiungi' button is located below the table, highlighted with a red box. At the bottom of the page, there are 'Salva' and 'Annulla' buttons. The footer includes a 'debug' link and a list of links: 'Chi siamo', 'Ringraziamenti', 'Note legali', 'Disclaimer', and 'www.impresainungiorno.gov.it'.

figura 6

Inserendo il codice fiscale dell'impresa, attraverso il tasto **“Aggiungi”**, il sistema effettuerà un controllo nel *Registro delle Imprese* per verificare se l'utente (es. *MARIO ROSSI*) è Rappresentante di quell'impresa. Solo in questo caso l'impresa sarà aggiunta all'elenco e consentirà all'utente di effettuare gli adempimenti per quell'impresa.

Al termine delle operazioni, confermare mediante il tasto **“Salva”**.



### 3.1.2. Gestione subdeleghe

Per la richiesta di credito è prevista la presentazione della domanda da parte del Legale Rappresentante dell'impresa o da parte di un suo delegato.

Alla gestione delle deleghe si accede dal menu laterale, alla sezione “**Scrivania**”, selezionando “**Gestione subdeleghe**” (figura 7).



figura 7

In questa sezione l'utente potrà inserire i nominativi di coloro che saranno delegati a presentare le istanze per conto delle imprese di cui l'utente risulta essere legale rappresentante (figura 8).

figura 8

Dopo aver inserito il codice fiscale del delegato, cliccare sul simbolo **+** della voce “**PCM/EDITORIA**” e selezionare l'impresa per conto della quale delegare alla presentazione della domanda. Per revocare una delega concessa, basta deselezionare l'impresa (figura 9).

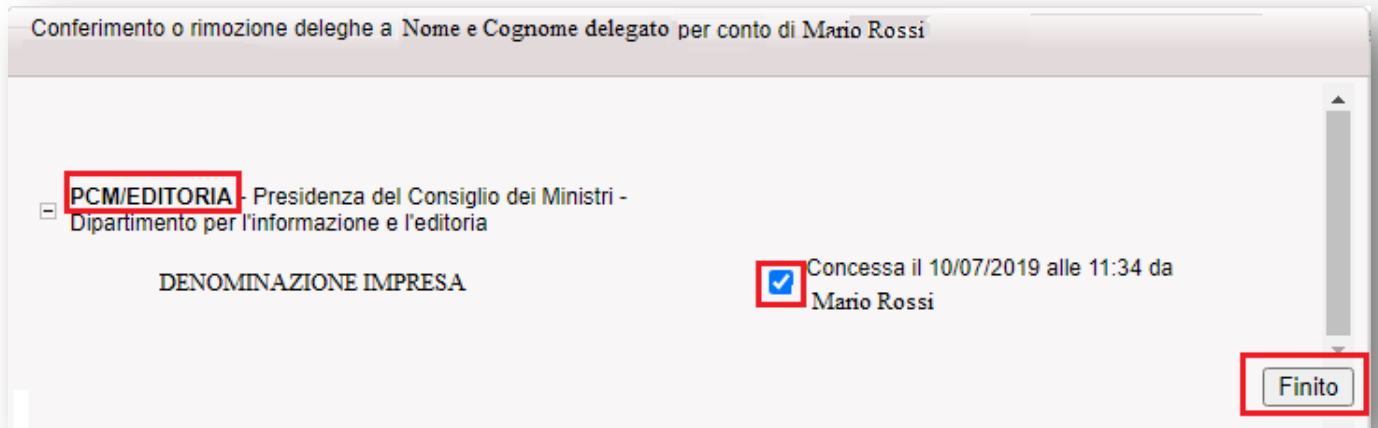


figura 9

### 3.2. Gestione pratiche



Dalla funzione di “**Scrivania**” è possibile visualizzare le pratiche non ancora compilate/inviare (“**Pratiche in bozza**” – *figura 10*) e quelle già trasmesse (“**Pratiche in corso**” - *figura 11*).

### 3.3. Pratiche in bozza

Gestione pratiche bozza				
Nome pratica	Servizio	C.F. Impresa	Data	Operazioni
[Nuova pratica]	RICHIESTA CREDITO D'IMPOSTA CARTA 2021 (spese sostenute nell'anno 2020)	01234567890	09/12/2021	  
[Nuova pratica]	RICHIESTA CREDITO D'IMPOSTA CARTA 2020 (spese sostenute nell'anno 2019)	01234567890	09/12/2021	  
[Nuova pratica]	RICHIESTA CREDITO D'IMPOSTA CARTA 2020 (spese sostenute nell'anno 2019)	01234567890	07/12/2021	  

*figura 10*

### 3.4. Pratiche in corso

Gestione pratiche in corso					
Nome Pratica	Tipo Pratica	Rif.Portale	Data	Stato Trasmissione	Operazioni
Richiesta credito imposta carta per EDICOLA SNC	RICHIESTA CREDITO D'IMPOSTA CARTA 2020 (spese sostenute nell'anno 2019)	43/2021	09/12/2021	Trasmessa	
Richiesta credito imposta carta per EDICOLA SNC	RICHIESTA CREDITO D'IMPOSTA CARTA 2020 (spese sostenute nell'anno 2019)	42/2021	09/12/2021	Trasmessa	
<p>■ Pratica non protocollata da almeno un ente.</p>					

*figura 11*

Cliccando sulla pratica, è possibile visualizzarne il dettaglio (*figura 12*).

Gestione pratiche in corso > Pratica corrente	
<b>Informazioni sulla pratica</b>	
Titolo	Richiesta credito d'imposta carta per EDICOLA SNC
Tipo	RICHIESTA CREDITO D'IMPOSTA CARTA 2022 (spese sostenute nell'anno 2021)
Data di presentazione	22/09/2023
Riferimento portale	36/2023
<p><b>Ulteriori dettagli</b> <span style="float: right;"><a href="#">Stampa dichiarazione</a> </span></p> <p style="text-align: right;"><a href="#">Stampa ricevuta</a> </p>	
Ente ricevente	PCMEDITORIA
Identificativo pratica	48/2022
Data aggiornamento	22/09/2023

*figura 12*

#### 4. Compilazione e presentazione della richiesta

Terminata la procedura di configurazione delle imprese, si può procedere con la compilazione e la presentazione della richiesta di credito.

Dal menu laterale, tra i “**Servizi on line**”, selezionare “**Presidenza del Consiglio dei ministri – Dipartimento per l’informazione e l’editoria**” e, infine, “**Credito d’imposta carta 2022 (spese sostenute nell’anno 2021)**” / “**Credito d’imposta carta 2023 (spese sostenute nell’anno 2022)**” (figura 13).



figura 13

##### 4.1. Scelta impresa

Sono elencate tutte le imprese precedentemente associate all'utente. Si richiede la scelta dell'impresa in riferimento alla quale il richiedente intende presentare la domanda (figura 14).

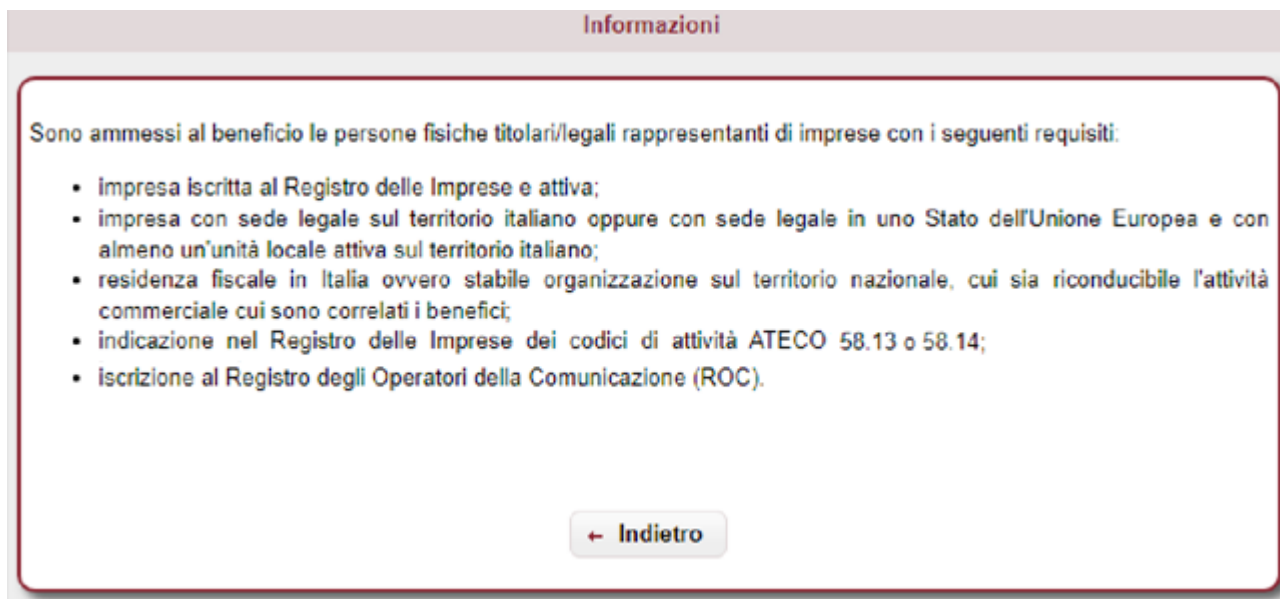


figura 14

Dopo aver selezionato l'impresa, premere **“Conferma”** per proseguire con la compilazione.

Nel menu laterale di sinistra è possibile navigare direttamente le sezioni previste (*si sconsiglia di utilizzare i tasti “avanti/indietro” del browser*).

Se l'impresa non possiede i requisiti necessari per l'accesso al beneficio, viene visualizzata la seguente informativa (*figura 15*).



The image shows a screenshot of a web application interface. At the top, there is a header bar with the word "Informazioni" in red. Below this, a white box with a red border contains the following text: "Sono ammessi al beneficio le persone fisiche titolari/legali rappresentanti di imprese con i seguenti requisiti:". This is followed by a bulleted list of five requirements. At the bottom center of the box is a button with a left-pointing arrow and the text "Indietro".

**Informazioni**

Sono ammessi al beneficio le persone fisiche titolari/legali rappresentanti di imprese con i seguenti requisiti:

- impresa iscritta al Registro delle Imprese e attiva;
- impresa con sede legale sul territorio italiano oppure con sede legale in uno Stato dell'Unione Europea e con almeno un'unità locale attiva sul territorio italiano;
- residenza fiscale in Italia ovvero stabile organizzazione sul territorio nazionale, cui sia riconducibile l'attività commerciale cui sono correlati i benefici;
- indicazione nel Registro delle Imprese dei codici di attività ATECO 58.13 o 58.14;
- iscrizione al Registro degli Operatori della Comunicazione (ROC).

← Indietro

*figura 15*

## 4.2. Anagrafica impresa

Si richiede la compilazione delle informazioni relative all'impresa (figura 16).

**Dati dell'Impresa**

**Anagrafica**

Denominazione: \*\*\*\*\*

Codice fiscale impresa: \*\*\*\*\*

Partita IVA: \*\*\*\*\*

Camera di Commercio: ROMA

Numero Rea: \*\*\*\*\*

Data di Iscrizione: 19/02/1996

Telefono (\*): 0123456

Forma Giuridica: SOCIETA' NOME COLLETTIVO

Indirizzo Email PEC (\*): PEC@PEC.IT

Verificare l'esattezza dell'indirizzo email PEC, che sarà utilizzato per eventuali successive comunicazioni

**Sede Legale**

Provincia: ROMA

Comune: ROMA

Frazione:

CAP: 00161

Toponimo: VIA

Denominazione stradale: GARIBALDI

N° civico: 13

(\*) = campi obbligatori

**Conferma**

figura 16

Si richiedono le seguenti informazioni:

- denominazione/ragione sociale;
- codice fiscale e partita IVA;
- forma giuridica;
- Camera di Commercio e numero REA;
- data iscrizione al registro imprese;
- telefono;
- indirizzo PEC (*utile per eventuali successive comunicazioni*);
- indirizzo sede legale (provincia, comune, frazione, CAP, toponimo, via, n. civico).

Tutte le informazioni sono obbligatorie. Le informazioni presenti nel Registro delle Imprese sono precompilate e non editabili, ad eccezione del telefono, indirizzo PEC ed indirizzo della sede legale, che possono eventualmente essere aggiornati.

Al termine della compilazione, premere “**Conferma**” per proseguire.

### 4.3. Anagrafica del Firmatario della domanda

Si richiede la compilazione delle informazioni relative al Titolare / Legale Rappresentante dell'impresa o suo delegato (figura 17).

The image shows a web form with two main sections: 'Anagrafica' and 'Residenza'. The 'Anagrafica' section contains fields for Name (MARIO), Surname (ROSSI), Fiscal Code (RSSMRA70E07D799A), Sex (M), State (Italia), Date of Birth (07/05/1970), Province (FORLI'), and Municipality (FORLI'). The 'Residenza' section contains fields for Province (FORLI' - CESENA), Municipality (FORLI'), Fraction, CAP (47121), Toponym (VIA), Street Name (GARIBALDI), and Civic Number (1). A legend indicates that fields marked with an asterisk (\*) are mandatory. A 'Conferma' button is located at the bottom of the form.

figura 17

Si richiedono le seguenti informazioni:

- nome e cognome (se precompilato non editabile);
- codice fiscale (se precompilato non editabile);
- sesso (se precompilato non editabile);
- dati di nascita: stato, provincia, comune, data (se precompilato non editabile);
- indirizzo di residenza (provincia, comune, frazione, CAP, toponimo, via, n. civico).

Tutte le informazioni sono obbligatorie. Le informazioni presenti nel Registro delle Imprese sono precompilate e non editabili, ad eccezione della residenza, che può eventualmente essere aggiornata. Per il soggetto delegato saranno editabili sia i dati di nascita che quelli di residenza.

Al termine della compilazione, premere “**Conferma**” per proseguire.

#### 4.4. Dichiarazioni

Si richiede la compilazione delle seguenti dichiarazioni (figura 18).

Dichiaro, ai sensi dell'articolo 47 del DPR n. 445/2000:

- che l'impresa è iscritta al Registro degli Operatori della Comunicazione presso l'Autorità per le Garanzie nelle Comunicazioni;
  - Numero iscrizione al Registro degli Operatori della Comunicazione:
- che l'impresa ha la residenza fiscale ai fini della tassabilità in Italia
- che l'impresa ha una stabile organizzazione sul territorio nazionale cui sia riconducibile l'attività commerciale cui sono correlati i benefici
  - che l'impresa ha sostenuto, nell'anno 2021, spese per l'acquisto della carta utilizzata per la stampa delle testate edite, al netto del costo della carta utilizzata per la pubblicazione delle inserzioni pubblicitarie, come risultanti dalle seguenti fatture, intestate all'impresa stessa:

Fornitore	Numero fattura	Data fattura	Importo fattura	Importo al netto delle spese per la carta utilizzata per la pubblicità	Rimuovi
Della Carta	111	01/01/20...	150000.00	50000.00	
<b>Totale spese sostenute</b>			150000.00	50000.00	

- che le spese dichiarate sono calcolate al netto del costo della carta utilizzata per la pubblicazione delle inserzioni pubblicitarie;
- che le spese dichiarate si riferiscono a pubblicazioni in lingua italiana o di minoranze linguistiche a questa equiparate dalla normativa vigente;
- che le spese dichiarate, sostenute nell'anno 2021, risultano evidenziate nell'apposita certificazione del bilancio redatta per l'anno 2021 (o per le annualità 2020/2021 e 2021/2022 nel caso di esercizio dell'impresa non coincidente con l'anno solare) ovvero risultano evidenziate nell'apposita certificazione dei costi redatta da soggetto iscritto al Registro dei Revisori Legali e delle società di revisione, istituito presso il Ministero dell'economia e delle finanze ai sensi dell'articolo 2, comma 1, del decreto legislativo 27 gennaio 2010, n. 39;
- che agli atti dell'impresa è presente la documentazione attestante le spese sostenute secondo le modalità sopra indicate, che l'impresa si impegna a rendere disponibile su richiesta dell'amministrazione in sede di controllo;
- che l'impresa non ha ricevuto alcun aiuto attraverso altri regimi locali, regionali, nazionali o comunitari in relazione agli stessi costi ammissibili;
- che l'impresa non ha ricevuto contributi diretti alle imprese editrici di quotidiani e periodici, di cui all'articolo 2, commi 1 e 2, della legge 28 ottobre 2016, n. 198 e al decreto legislativo 15 maggio 2017, n. 70, per le spese di acquisto carta per la/e testata/e per la/e quale/i si richiede il presente credito d'imposta;
- che l'impresa non ha ricevuto aiuti poi ritenuti illegali o incompatibili dalla Commissione europea
- che l'impresa ha ricevuto aiuti poi ritenuti illegali o incompatibili dalla Commissione europea ed ha adempiuto a all'obbligo di rimborso degli stessi
  - che le testate edite per le quali si chiede l'agevolazione sono le seguenti:

Nome	Rimuovi
testata1	

- che le suddette testate non rientrano tra i prodotti editoriali espressamente esclusi dal beneficio, ai sensi dell'articolo 4, comma 183, della legge n. 350 del 2003;
- che la dimensione aziendale dell'impresa richiedente, come definita dalla Raccomandazione 2003/361/CE del 6 maggio 2003, è la seguente:
- che la data di fine dell'esercizio finanziario in corso dell'impresa è:

Data fine esercizio finanziario in corso

figura 18



Nel dettaglio:

- auto-dichiarazione che l'impresa sia iscritta al ROC presso l'Autorità per le Garanzie nelle Comunicazioni;
- auto-dichiarazione che l'impresa abbia la residenza fiscale in Italia ovvero stabile organizzazione sul territorio nazionale, cui sia riconducibile l'attività commerciale cui sono correlati i benefici;
- elenco delle fatture relative alle spese sostenute, nell'anno precedente, per l'acquisto della carta utilizzata per la stampa delle testate edite, al netto del costo della carta utilizzata per la pubblicazione delle inserzioni pubblicitarie;
- auto-dichiarazione che le spese dichiarate sono calcolate al netto del costo della carta utilizzata per la pubblicazione delle inserzioni pubblicitarie;
- auto-dichiarazione che le spese dichiarate si riferiscono a pubblicazioni in lingua italiana o di minoranze linguistiche a questa equiparate dalla normativa vigente;
- auto-dichiarazione che le spese dichiarate, sostenute nell'anno precedente, risultano evidenziate nell'apposita certificazione del bilancio ovvero risultano evidenziate nell'apposita certificazione dei costi redatta da soggetto iscritto al Registro dei Revisori Legali e delle società di revisione, istituito presso il Ministero dell'economia e delle finanze ai sensi dell'articolo 2, comma 1, del decreto legislativo 27 gennaio 2010, n. 39;
- auto-dichiarazione che agli atti dell'impresa è presente la documentazione attestante le spese sostenute secondo le modalità sopra indicate, che l'impresa si impegna a rendere disponibile su richiesta dell'amministrazione in sede di controllo;
- auto-dichiarazione che l'impresa non abbia ricevuto alcun aiuto attraverso altri regimi locali, regionali, nazionali o comunitari in relazione agli stessi costi ammissibili;
- auto-dichiarazione che l'impresa non abbia ricevuto contributi diretti alle imprese editrici di quotidiani e periodici, di cui all'articolo 2, commi 1 e 2, della legge 26 ottobre 2016, n. 198 e al decreto legislativo 15 maggio 2017, n. 70, per le spese di acquisto carta per la/e testata/e per la/e quale/i si richiede il presente credito d'imposta;
- auto-dichiarazione che l'impresa non abbia ricevuto aiuti poi ritenuti illegali o incompatibili dalla Commissione europea ovvero che abbia ricevuto aiuti poi ritenuti illegali o incompatibili dalla Commissione europea ed ha adempiuto a all'obbligo di rimborso degli stessi;
- elenco delle testate edite per le quali si chiede l'agevolazione;
- auto-dichiarazione che le testate non rientrano tra i prodotti editoriali espressamente esclusi dal beneficio, ai sensi dell'articolo 4, comma 183, della legge n. 350 del 2003;
- auto-dichiarazione della dimensione aziendale dell'impresa richiedente: micro impresa, piccola impresa, media impresa, grande impresa;
- auto-dichiarazione della data fine esercizio finanziario in corso dell'impresa.

Al termine della compilazione, premere “**Conferma**” per proseguire.

#### 4.5. Dichiarazioni per verifiche antimafia

Si richiede la compilazione delle informazioni utili alle verifiche antimafia nel caso l'importo del credito richiesto (pari al 30% del totale della spesa sostenuta al netto delle spese per la carta utilizzata per la pubblicità) sia maggiore di 150.000 euro (*figura 19*).

Il sottoscritto, in qualità di rappresentante legale del soggetto beneficiario, consapevole delle responsabilità, anche penali, derivanti dal rilascio di dichiarazioni mendaci ai sensi degli articoli 75 e 76 del D.P.R. 28 dicembre 2000, n. 445, dichiara:

- che ai fini della richiesta della documentazione antimafia nella successiva tabella sono indicati le generalità e i codici fiscali di tutti i soggetti da sottoporre alla verifica antimafia di cui all'articolo 85 e all'articolo 91, comma 5, del decreto legislativo 6 settembre 2011, n. 159, e dei loro familiari conviventi
- che i suddetti soggetti hanno rilasciato le prescritte dichiarazioni sostitutive attestanti i familiari conviventi, rese ai sensi del D.P.R. n. 445 del 2000, debitamente sottoscritte, unitamente alla copia di un documento di identità e che le stesse sono conservate agli atti

**Inserire i soggetti sottoposti a verifica antimafia**

*NOTA: è possibile compilare il campo codice fiscale con il seguente valore fittizio (0000000000000000) per gestire la presenza di soggetti privi di codice fiscale*

*Inserire il soggetto con carica e successivamente i familiari conviventi*

Inserisci soggetto

Codice Fiscale

Cognome e nome

Luogo di nascita

Data di nascita

Carica

**Indirizzo di residenza \***

Provincia:  Comune:

CAP:  Toponimo:

Denominazione stradale:  N° civico:

figura 19

Inserisci soggetto

Codice Fiscale

Familiare convivente di: COGNOME NOME (CODICE FISCALE)

figura 20

Si richiede:

- l'auto-dichiarazione che ai fini della richiesta della documentazione antimafia, nella tabella "Elenco soggetti sottoposti a verifica antimafia" sono indicati le generalità e i codici fiscali di tutti i soggetti da sottoporre alla verifica antimafia di cui all'articolo 85 e all'articolo 91, comma 5, del decreto legislativo 6 settembre 2011, n. 159, e dei loro familiari conviventi;
- l'auto-dichiarazione che i suddetti soggetti hanno rilasciato le prescritte dichiarazioni

sostitutive attestanti i familiari conviventi, rese ai sensi del D.P.R. n. 445 del 2000, debitamente sottoscritte, unitamente alla copia di un documento di identità e che le stesse sono conservate agli atti.

Nello specifico, si richiede di indicare l'elenco dei soggetti sottoposti a verifica antimafia: persone fisiche con carica nell'impresa e familiari conviventi.

È necessario inserire almeno una persona fisica con carica. In seguito all'inserimento di quest'ultima, è possibile:

- inserire i familiari conviventi, selezionando il codice fiscale di una persona fisica precedentemente inserita e presente nel menù a tendina "Inserisci soggetto" (figura 20).
- inserire una seconda persona fisica con carica, selezionando "Nuovo soggetto" dal menù a tendina "Inserisci soggetto" (figura 20);

**N.B.** Nel campo codice fiscale è possibile inserire il seguente valore fittizio di 16 zeri (0000000000000000) per gestire la presenza di persone fisiche prive di codice fiscale italiano. Nel caso in cui siano presenti più soggetti privi di codice fiscale è possibile indicarne fino ad un massimo di 20 con codice fiscale nel formato 0000000000000001, 0000000000000002, ..., 0000000000000020.

**Il modulo è obbligatorio solo quando l'importo del credito richiesto** (pari al 30% del totale della spesa sostenuta al netto delle spese per la carta utilizzata per la pubblicità) **è maggiore di 150.000 euro.**

Al termine della compilazione, premere "Conferma" per proseguire.

#### 4.6. Sintesi

In questa sezione viene visualizzato l'esito della compilazione della pratica (figura 21):

- se le informazioni dichiarate non sono valide, vengono segnalati gli errori di compilazione da correggere per proseguire con la trasmissione della pratica;
- se le informazioni dichiarate sono corrette, è possibile procedere con la presentazione della domanda.



figura 21

Premere "Conferma" per proseguire.

## 4.7. Download distinta e firma digitale

The screenshot shows a web interface titled "Firma della Richiesta" (Signature of the Request). It is divided into three steps:

- Passo 1:** "Scarica la dichiarazione PDF della richiesta:" (Download the request PDF declaration:). A button labeled "Scarica PDF" (Download PDF) is visible.
- Passo 2:** "Firmare digitalmente la dichiarazione PDF scaricata e caricarla qui:" (Digitally sign the downloaded PDF declaration and upload it here:). It features a file selection area with a "Scegli file" (Choose file) button, the text "Nessun file selezionato" (No file selected), and a "Carica la richiesta firmata" (Upload signed request) button.
- Passo 3:** "Proseguire con l'invio della pratica:" (Proceed with sending the practice:). A button labeled "Invia Pratica" (Send Practice) is visible.

figura 22

### 4.7.1. Scarica dichiarazione PDF – Passo 1

In questa sezione è possibile scaricare il documento *PDF* della dichiarazione utilizzando il pulsante "**Scarica PDF**" (*Passo 1 – figura 22*).

Se nella verifica del documento *PDF* si riscontrano degli errori di compilazione, è possibile modificare la pratica tramite il pulsante "**Modifica Pratica**" presente nel menù a sinistra; a questo punto le sezioni della pratica torneranno ad essere navigabili attraverso il menù e sarà possibile apportare le eventuali correzioni.

Si riporta, di seguito, un esempio del documento *PDF* della pratica.



Presidenza del Consiglio dei Ministri  
Dipartimento per l'informazione e l'editoria

**CREDITO DI IMPOSTA PER L'ACQUISTO DELLA CARTA DEI GIORNALI**

*di cui all'articolo 188 del D.L. 19 maggio 2020, n. 34, convertito con modificazioni dalla Legge 17 luglio 2020, n. 77, e della Circolare della Presidenza del Consiglio dei ministri - Dipartimento per l'informazione e l'editoria n. 1 del 17X novembre 2021*

**Domanda di ammissione per l'anno 2022**

Il sottoscritto

Cognome: \*\*\*\*\*  
Nome: \*\*\*\*\*  
Sesso: \*\*\*  
Codice fiscale: \*\*\*\*\*  
Data di nascita: \*\*\*\*\*  
Stato di nascita: \*\*\*\*\*  
Comune di nascita: \*\*\*\*\*

residente in

Indirizzo: \*\*\*\*\*  
CAP: \*\*\*\*\*  
Frazione: \*\*\*\*\*  
Comune: \*\*\*\*\*  
Provincia: \*\*\*

in qualità di titolare/legale rappresentante dell'impresa editrice

Codice fiscale: \*\*\*\*\*  
Partita IVA: \*\*\*\*\*  
Denominazione: \*\*\*\*\*  
Forma giuridica: \*\*\*\*\*  
Numero Rea: \*\*\*\*\*  
Camera di Commercio: \*\*\*\*\*  
Data di iscrizione: \*\*\*\*\*  
Indirizzo Posta Elettronica Certificata: \*\*\*\*\*  
Telefono: \*\*\*\*\*

con sede legale in

Indirizzo: \*\*\*\*\*  
CAP: \*\*\*\*\*



Presidenza del Consiglio dei Ministri  
Dipartimento per l'informazione e l'editoria

Comune: .....

Provincia: \*\*

chiede l'ammissione per l'anno 2022 al credito di imposta per l'acquisto della carta dei giornali di cui all'articolo 188, del decreto-legge 19 maggio 2020, n. 34, convertito, con modificazioni, dalla legge 17 luglio 2020, n. 77, e s.m.i.

A tal fine, ai sensi dell'art. 47 del D.P.R. n. 445 del 28 dicembre 2000 e s.m., *consapevole delle sanzioni penali*, nel caso di dichiarazioni non veritiere, di formazione o uso di atti falsi, richiamate dall'art. 76 del suddetto D.P.R. n. 445 del 28 dicembre 2000 e *della decadenza dai benefici* eventualmente conseguenti al provvedimento emanato sulla base della dichiarazione non veritiera, prevista dall'art. 75 del medesimo D.P.R.

**DICHIARA:**

- che l'impresa è iscritta al Registro degli Operatori della Comunicazione presso l'Autorità per le Garanzie nelle Comunicazioni al n \*\*\*\*;

che l'impresa ha la residenza fiscale ai fini della tassabilità in Italia

- che l'impresa ha sostenuto, nell'anno 2021, una spesa pari ad euro ..... per l'acquisto della carta utilizzata per la stampa delle testate edite, al netto del costo della carta utilizzata per la pubblicazione delle inserzioni pubblicitarie, come risultanti dalle seguenti fatture, intestate all'impresa stessa:

FORNITORE	NUMERO FATTURA	DATA FATTURA	IMPORTO FATTURA	IMPORTO AL NETTO DELLE SPESE PER LA CARTA UTILIZZATA PER LA PUBBLICITA'
.....	.....	.....	.....	.....



Presidenza del Consiglio dei Ministri  
Dipartimento per l'informazione e l'editoria

- che le spese dichiarate sono calcolate al netto del costo della carta utilizzata per la pubblicazione delle inserzioni pubblicitarie;
- che le spese dichiarate si riferiscono a pubblicazioni in lingua italiana o di minoranze linguistiche a questa equiparate dalla normativa vigente;
- che le spese dichiarate, sostenute nell'anno 2021, risultano evidenziate nell'apposita certificazione del bilancio redatta per l'anno 2021 (o per le annualità 2020/2021 e 2021/2022 nel caso di esercizio dell'impresa non coincidente con l'anno solare) ovvero risultano evidenziate nell'apposita certificazione dei costi redatta da soggetto iscritto al Registro dei Revisori Legali e delle società di revisione, istituito presso il Ministero dell'economia e delle finanze ai sensi dell'articolo 2, comma 1, del decreto legislativo 27 gennaio 2010, n. 39;
- che agli atti dell'impresa è presente la documentazione attestante le spese sostenute secondo le modalità sopraindicate, che l'impresa si impegna a rendere disponibile su richiesta dell'amministrazione in sede di controllo;
- che l'impresa non ha ricevuto alcun aiuto attraverso altri regimi locali, regionali, nazionali o comunitari in relazione agli stessi costi ammissibili;
- che l'impresa non ha ricevuto contributi diretti alle imprese editrici di quotidiani e periodici, di cui all'articolo 2, commi 1 e 2, della legge 26 ottobre 2016, n. 198 e al decreto legislativo 15 maggio 2017, n. 70;

☉ che l'impresa non ha ricevuto aiuti poi ritenuti illegali o incompatibili dalla Commissione europea

- che le testate edite per le quali si chiede l'agevolazione sono le seguenti: .....
- che le suddette testate non rientrano tra i prodotti editoriali espressamente esclusi dal beneficio, ai sensi dell'articolo 4, comma 183, della legge n. 350 del 2003;
- che la dimensione aziendale dell'impresa, come definita dalla Raccomandazione 2003/361/CE del 6 maggio 2003, è ..... **Impresa**;

Per quanto detto l'importo del credito richiesto per l'anno 2020 è pari a euro

Il/la sottoscritto/a, in qualità di rappresentante legale del soggetto beneficiario, consapevole delle responsabilità, anche penali, derivanti dal rilascio di dichiarazioni mendaci ai sensi degli articoli 75 e 76 del D.P.R. 28 dicembre 2000, n. 445, dichiara:

- che ai fini della richiesta della documentazione antimafia nella successiva tabella sono indicati le generalità e i codici fiscali di tutti i soggetti da sottoporre alla verifica antimafia di cui all'articolo 85 e all'articolo 91, comma 5, del decreto legislativo 6 settembre 2011, n. 159;
- che i suddetti soggetti hanno rilasciato le prescritte dichiarazioni sostitutive attestanti i familiari conviventi, rese ai sensi del D.P.R. n. 445 del 2000, debitamente sottoscritte, unitamente alla copia di un documento di identità e che le stesse sono conservate agli atti;



Presidenza del Consiglio dei Ministri  
Dipartimento per l'informazione e l'editoria

COGNOME E NOME (CODICE FISCALE) SOGGETTO	LUOGO E DATA DI NASCITA	CARICA	COGNOME E NOME (CODICE FISCALE) FAMILIARE CONVIVENTE	LUOGO E DATA DI NASCITA FAMILIARE CONVIVENTE	INDIRIZZO DI RESIDENZA
.....	.....	.....	.....	.....	.....

Il/la sottoscritto/a dichiara di aver preso visione, ai sensi e per gli effetti degli artt. 13 e 14 del Regolamento 2016/679/UE, dell'informativa privacy presente sul portale <http://impresainungiorno.gov.it/>.

Il/la sottoscritto/a si impegna a comunicare tempestivamente eventuali variazioni dei dati dichiarati.

Data 09/02/2023

Firma digitale del legale rappresentante



#### **4.7.2. Caricamento dichiarazione firmata digitalmente – Passo 2**

Il documento *PDF* deve essere firmato digitalmente dal soggetto compilatore (titolare o suo delegato) e ricaricato tramite il pulsante “**Carica la richiesta firmata**” (*Passo 2 – figura 22*).

Il documento deve essere firmato “*CAdES*”, e quindi dovrà avere estensione finale *pdf.p7m*.

#### **4.7.3. Invio della pratica – Passo 3**

Premendo sul pulsante “**Invia Pratica**” (*Passo 3 – figura 22*), l'istanza verrà trasmessa alla *Presidenza del Consiglio dei ministri – Dipartimento per l'informazione e l'editoria*.

#### 4.8. Esito invio/trasmissione

In risposta all'invio, viene restituita una **ricevuta** di presa in carico (*figura 23*) che riporta:

- **ESITO TRASMISSIONE**: messaggio che riporta l'esito dell'invio;
- **DATA**: data di invio della pratica;
- **RIFERIMENTO PORTALE**: identificativo univoco della pratica sullo sportello telematico *impresainungiorno.gov.it*.
- **RIFERIMENTO RETROSPORTELLLO**: identificativo univoco della pratica in retrosportello.

*figura 23*

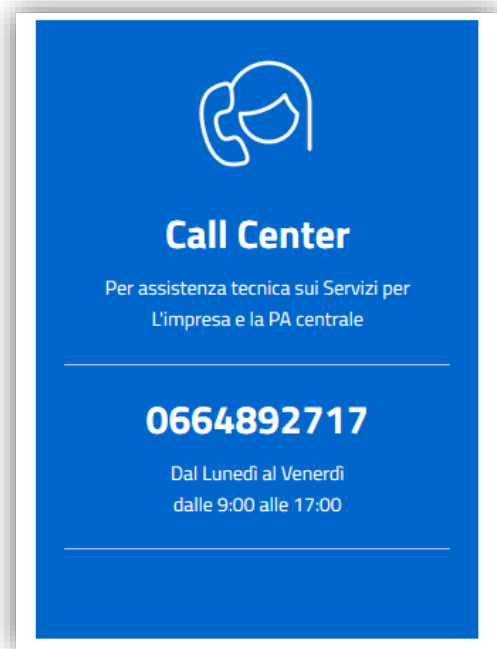
È possibile, inoltre:

- chiudere la pratica;
- scaricare l'istanza *PDF* della pratica inviata;
- scaricare la ricevuta di trasmissione della pratica.

**N.B.** Se per un'impresa viene effettuata la trasmissione di più di una pratica, verrà considerata valida solo l'ultima istanza inviata.

## 5. Assistenza

In caso di problemi tecnici di accesso o di compilazione della domanda è possibile contattare l'Help Desk dal lunedì al venerdì dalle 09:00 alle 17:00 (*figura 24*).



*figura 24*