

Manuale Utente

Richiesta credito d'imposta edicole

Art. 1, co. 806-809, L. 145/2018



Dipartimento per l'informazione e l'editoria
Presidenza del Consiglio dei Ministri



Versione:	5	Data Versione:	27 / 08 / 2021
Descr. modifiche:	Adeguamento delle modalità applicative del credito di imposta per gli anni 2021 e 2022		

Indice

1 Introduzione al documento	3
1.1 Scopo e campo di applicazione del documento	4
2 Accesso al portale	5
3 Scrivania per la presentazione della pratica	7
3.1 Dati personali	8
3.1.1 Configurazione imprese	8
3.1.2 Gestione subdeleghe	8
3.2 Gestione pratiche	9
3.2.1 Pratiche in bozza	9
3.2.2 Pratiche in corso	9
4 Compilazione e presentazione della richiesta	10
4.1 Scelta impresa.....	11
4.2 Anagrafica impresa / soggetto richiedente	12
4.3 Anagrafica del Titolare / Legale Rappresentante.....	13
4.4 Spese	14
4.4.1 Dati punto vendita/sede attività.....	14
4.5 Dati relativi agli aiuti di Stato	17
4.6 Sintesi.....	19
4.7 Download distinta e firma digitale	20
4.7.1 Scarica dichiarazione PDF – <i>Passo 1</i>	20
4.7.2 Caricamento dichiarazione firmata digitalmente – <i>Passo 2</i>	23
4.7.3 Invio della pratica – <i>Passo 3</i>	23
4.8 Esito invio/trasmissione.....	24
5 Assistenza	25

1 Introduzione al documento

L'[articolo 1, commi da 806 a 809, della legge 30 dicembre 2018, n. 145](#), e modificato dall'[articolo 98, comma 2, del decreto-legge 17 marzo 2020, n. 18](#), convertito con modificazioni dalla legge 24 aprile 2020, n. 27, ha riconosciuto, per gli anni 2019 e 2020, un credito di imposta agli esercenti attività commerciali che operano nel settore della vendita al dettaglio di giornali, riviste e periodici.

L'articolo 1, comma 609, della [legge 30 dicembre 2020, n. 178](#), come modificato dall'[art. 67, comma 8, del decreto-legge 25 maggio 2021, n. 73, convertito con modificazioni dalla legge 23 luglio 2021, n. 106](#), ha prorogato la misura, con alcune modifiche, anche per gli anni 2021 e 2022, nel limite di spesa di 15 milioni di euro per ciascuno dei due anni.

Il [DPCM 31 maggio 2019](#), pubblicato sulla Gazzetta Ufficiale n. 177 del 30 luglio 2019, stabilisce le disposizioni applicative del credito d'imposta.

La [circolare del Capo del Dipartimento per l'informazione e l'editoria del 17 luglio 2020](#) fornisce precisazioni in relazione alle modalità applicative del credito d'imposta per l'anno 2020.

Per gli anni 2021 e 2022, il credito di imposta è destinato a:

1. esercenti attività commerciali che operano esclusivamente nel settore della vendita al dettaglio di giornali, riviste e periodici;
2. imprese di distribuzione della stampa che forniscono giornali quotidiani e/o periodici a rivendite situate nei comuni con una popolazione inferiore a 5.000 abitanti e nei comuni con un solo punto vendita.

Sono ammessi al beneficio i soggetti con:

- sede legale in uno Stato dell'unione europea o nello Spazio economico europeo;
- residenza fiscale in Italia ovvero stabile organizzazione sul territorio nazionale, cui sia riconducibile l'attività commerciale cui sono correlati i benefici;
- indicazione nel Registro delle Imprese dei codici di attività ATECO indicati nel [DPCM 31 maggio 2019](#) e nella [circolare del Capo del Dipartimento del 17 luglio 2020](#) e, in particolare,
 - nel caso di attività commerciali che operano esclusivamente nel settore della vendita al dettaglio di giornali, riviste e periodici: la presenza del codice attività primario 47.62.10;
 - nel caso di imprese di distribuzione della stampa che forniscono giornali quotidiani e/o periodici: la presenza del codice attività primario 82.99.20.

Gli esercenti che intendono accedere al beneficio possono presentare domanda tra il **1° settembre** ed il **30 settembre** di ciascuno dei due anni cui si riferisce il credito d'imposta.

Per ulteriori dettagli sulla misura, consultare la [pagina dedicata](#) del sito del Dipartimento per l'informazione e l'editoria. Per eventuali richieste di chiarimento sul credito di imposta inviare un messaggio all'indirizzo di posta elettronica credito.edicole@governo.it.

La società InfoCamere ha avuto il compito di predisporre la piattaforma per l'invio telematico delle pratiche di richiesta del credito di imposta.

1.1 Scopo e campo di applicazione del documento

Il presente documento descrive le procedure di compilazione e trasmissione della richiesta per il credito di imposta ai fini dell'adempimento previsto dall'articolo 1, commi da 806 a 809, della legge 30 dicembre 2018, n. 145 e s.m.i., attraverso il portale *impresainungiorno.gov.it*.

2 Accesso al portale

La presentazione della domanda avviene tramite l'accesso al portale [impresainungiorno.gov.it](https://www.impresainungiorno.gov.it), al seguente indirizzo <https://www.impresainungiorno.gov.it/>



figura 1

Accedendo alla sezione “L'impresa e la PA centrale” (figura 1), vengono visualizzati i servizi a disposizione dell'impresa e, nel caso specifico, selezionare quello relativo alla “Presidenza del Consiglio dei Ministri – Dipartimento per l'informazione e l'editoria” (figura 2).



figura 2

L'accesso al servizio di compilazione e presentazione della domanda è consentito dal link "La mia scrivania" (figura 3).

The screenshot shows the website interface for the Presidency of the Council of Ministers, Department for Information and Editorial Services. The main header is in blue with white text: "PRESIDENZA DEL CONSIGLIO DEI MINISTRI - DIPARTIMENTO PER L'INFORMAZIONE E L'EDITORIA". Below the header, there is a section titled "Servizi erogati per la Presidenza del Consiglio dei Ministri Dipartimento per l'informazione e l'editoria". Underneath, a sub-section "Credito di imposta edicole" is highlighted, with a brief description of the tax credit and a link for "Maggiori dettagli >". To the right, a sidebar titled "L'impresa e la PA centrale" lists various services and departments, including AGCOM, MiPAAF, and several ministries. At the bottom right, a red-bordered box highlights the "Area riservata - accesso con CNS o Smart Card" section, which contains a link for "La mia scrivania".

figura 3

L'autenticazione è possibile esclusivamente attraverso SPID o CNS (figura 4).

The screenshot shows the login page for "impresainungiorno.gov.it". The page has a blue header with the website logo and name. Below the header, there are two main sections: "Accedi con SPID" and "Accedi con CNS". The "Accedi con SPID" section explains that SPID (Sistema Pubblico di Identità Digitale) allows access to all online public services with a single digital identity (username and password). It features a blue button with a person icon and the text "Entra con SPID". The "Accedi con CNS" section explains that users with a digital certificate (CNS) can use a Smart Card or Token USB. It features a blue button with a card icon and the text "Entra con CNS". At the bottom, there are logos for "sp:d" and "AgID Agenzia per l'Italia Digitale".

figura 4

3 Scrivania per la presentazione della pratica

Se la procedura di riconoscimento va a buon fine, l'utente (es. *MARIO ROSSI*) visualizza la scrivania di *impresainugiorno.gov.it* (figura 5).

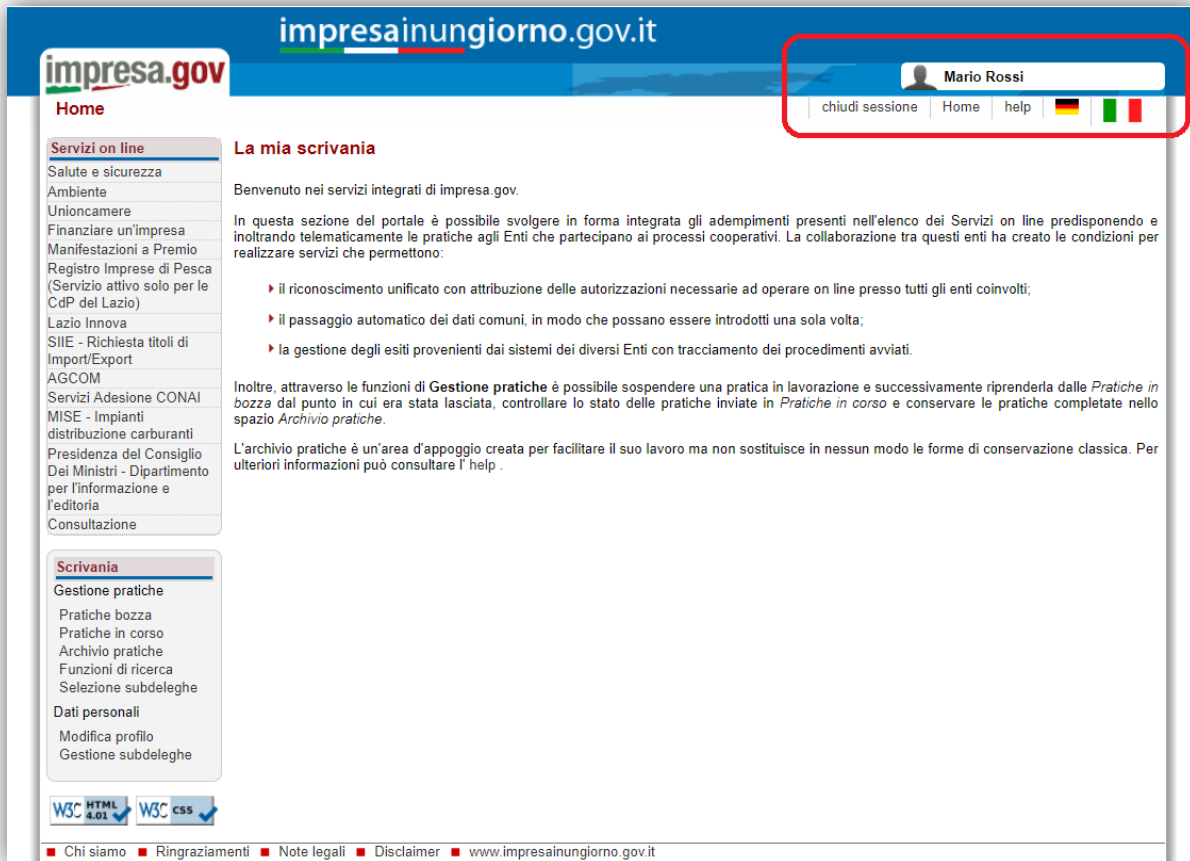


figura 5

3.1 Dati personali

3.1.1 Configurazione imprese

Se l'utente entra per la prima volta sul portale, deve inserire la/e impresa/e per la/e quale/i vuole effettuare gli adempimenti, attraverso la funzione **"Modifica profilo"** del menu laterale **"Scrivania"** (figura 6).

The screenshot shows the 'Modifica profilo utente' interface. The main content area is titled 'Dati Personali' and contains the following fields:

- *Nome: Mario
- *Cognome: Rossi
- Codice fiscale: RSSMRA80D20B190X
- Indirizzo e-mail: mario.rossi@mail.it

Below the personal data, there is a section 'Elenco imprese rappresentate' which contains a table:

Ragione sociale	Codice fiscale	
EDICOLA SNC	01234567890	Rimuovi

There is an 'Aggiungi' button below the table. At the bottom of the form, there are 'Salva' and 'Annulla' buttons. The footer of the page includes a 'debug' link and a list of links: 'Chi siamo', 'Ringraziamenti', 'Note legali', 'Disclaimer', and 'www.impresainungiorno.gov.it'.

figura 6

Inserendo il codice fiscale dell'impresa, attraverso il tasto **"Aggiungi"**, il sistema effettuerà un controllo nel *Registro delle Imprese* per verificare se l'utente (es. *MARIO ROSSI*) è Rappresentante di quell'impresa. Solo in questo caso l'impresa sarà aggiunta all'elenco e consentirà all'utente di effettuare gli adempimenti per quell'impresa.

Al termine delle operazioni, confermare mediante il tasto **"Salva"**.

3.1.2 Gestione subdeleghe

La gestione delle subdeleghe non è prevista per l'adempimento in oggetto, in quanto le domande possono essere presentate **solo** dal Titolare o Legale Rappresentante dell'impresa.

3.2 Gestione pratiche

Dalla funzione di “**Scrivania**” è possibile visualizzare le pratiche non ancora compilate/inviate (“**Pratiche in bozza**” – *figura 7*) e quelle già trasmesse (“**Pratiche in corso**” - *figura 8*).

3.2.1 Pratiche in bozza












Gestione pratiche bozza				
Nome pratica	Servizio	C.F. Impresa	Data	Operazioni
[Nuova pratica]	RICHIESTA CREDITO D'IMPOSTA EDICOLE	01234567890	26/08/2019	  
[Nuova pratica]	RICHIESTA CREDITO D'IMPOSTA EDICOLE	01234567890	22/08/2019	  
[Nuova pratica]	RICHIESTA CREDITO D'IMPOSTA EDICOLE	01234567890	01/08/2019	  

figura 7

3.2.2 Pratiche in corso

Gestione pratiche in corso						
Nome Pratica	Tipo Pratica	Rif.Portale	Data	Stato Trasmissione	Operazioni	
Richiesta credito imposta edicole per EDICOLA SNC	RICHIESTA CREDITO D'IMPOSTA EDICOLE	108/2019	23/08/2019	Trasmessa		
* Richiesta credito imposta edicole per EDICOLA SNC	RICHIESTA CREDITO D'IMPOSTA EDICOLE	107/2019	22/08/2019	Trasmessa		

* Pratica non protocollata da almeno un ente.

figura 8

Cliccando sulla pratica, è possibile visualizzarne il dettaglio (*figura 9*).



Gestione pratiche in corso > Pratica corrente	
Informazioni sulla pratica	
Titolo	Richiesta credito imposta edicole per EDICOLA SNC
Tipo	RICHIESTA CREDITO D'IMPOSTA EDICOLE
Data di presentazione	23/08/2019
Riferimento portale	108/2019
Ulteriori dettagli	
Stampa dichiarazione 	
Stampa ricevuta 	
Ente ricevente	PCM/EDITORIA
Identificativo pratica	5
Data aggiornamento	23/08/2019

figura 9

4 Compilazione e presentazione della richiesta

Terminata la procedura di configurazione delle imprese, si può procedere con la compilazione e la presentazione della richiesta di credito d'imposta.

Dal menu laterale, tra i “**Servizi on line**”, selezionare “**Presidenza del Consiglio dei Ministri – Dipartimento per l'informazione e l'editoria**” e, infine, “**Credito d'imposta Edicole**” (figura 10).



figura 10

4.1 Scelta impresa

Sono elencate tutte le imprese precedentemente associate all'utente. Si richiede la scelta dell'impresa per la quale si intende presentare la domanda (figura 11).

Denominazione dell'Impresa	Con delega di
+ EDICOLA SNC	Mario Rossi
+ SALI & TABACCHI	Mario Rossi

figura 11

Dopo aver selezionato l'impresa, premere **“Conferma”** per proseguire con la compilazione.

Nel menu laterale di sinistra è possibile navigare direttamente le sezioni previste (si sconsiglia di utilizzare i tasti “avanti/indietro” del browser).

Se l'impresa non possiede i requisiti necessari per l'accesso al beneficio, viene visualizzata la seguente informativa (figura 12).

Sono ammessi al beneficio le imprese con i seguenti requisiti:

- sede legale in uno Stato dell'Unione Europea o nello Spazio economico europeo;
- residenza fiscale in Italia ovvero stabile organizzazione sul territorio nazionale, cui sia riconducibile l'attività commerciale cui sono correlati i benefici;
- indicazione nel Registro delle Imprese dei codici di attività ATECO indicati nel DPCM 31 maggio 2019 e nella circolare del Capo del Dipartimento del 17 luglio 2020 e, in particolare, in relazione alla localizzazione dell'impresa per la quale si richiede il beneficio,
 - nel caso di attività commerciali che operano esclusivamente nel settore della vendita al dettaglio di giornali, riviste e periodici: la presenza del codice attività primario 47.62.10;
 - nel caso di attività di distribuzione della stampa che riforniscono giornali quotidiani e/o periodici, a rivendite situate nei comuni con una popolazione inferiore a 5.000 abitanti e nei comuni con un solo punto vendita, le quali abbiano indicato nel registro delle imprese come codice attività primario il codice ATECO 82.99.20.

figura 12

4.2 Anagrafica impresa / soggetto richiedente

Si richiede la compilazione delle informazioni relative all'impresa richiedente (*figura 13*).

Dati dell'Impresa

Anagrafica

Denominazione: EDICOLA SNC			
Codice fiscale impresa:	01234567890	Partita IVA:	01234567890
Camera di Commercio:	ROMA	Numero Rea:	804877
Data di Iscrizione:	19/02/1996	Telefono (*):	0123456
Forma Giuridica:	SOCIETA' NOME COLLETTIVO		
Indirizzo Email PEC(*):	PEC@PEC.IT		

Verificare l'esattezza dell'indirizzo email PEC, che sarà utilizzato per eventuali successive comunicazioni

Sede Legale

Provincia:	ROMA ▼	Comune:	ROMA ▼
Frazione:		CAP:	00161 ▼
Toponimo:	VIA ▼	Denominazione stradale:	GARIBALDI
N° civico:	13		

(*) = campi obbligatori

✔ Conferma

figura 13

Si richiedono le seguenti informazioni:

- denominazione/ragione sociale;
- codice fiscale e partita IVA;
- forma giuridica;
- Camera di Commercio e numero REA;
- data iscrizione al registro imprese;
- telefono;
- indirizzo PEC (*utile per successive comunicazioni*);
- indirizzo sede legale (stato, provincia, comune, CAP, via, n. civico).

Tutte le informazioni sono obbligatorie. Le informazioni presenti nel Registro delle Imprese sono precompilate e non editabili, ad eccezione del telefono, indirizzo PEC ed indirizzo della sede legale, che possono eventualmente essere aggiornati.

Al termine della compilazione, premere **“Conferma”** per proseguire.

4.3 Anagrafica del Titolare / Legale Rappresentante

Si richiede la compilazione delle informazioni relative al Titolare / Legale Rappresentante dell'impresa (figura 14).

Dati del Titolare/Legale Rappresentante

Anagrafica

Nome: <input type="text" value="MARIO"/>	Cognome: <input type="text" value="ROSSI"/>
Codice fiscale: <input type="text" value="RSSMRA70E07D799A"/>	Sesso (*): <input type="text" value="M"/>
Dati di nascita	
Stato (*): <input type="text" value="Italia"/>	Data (*): <input type="text" value="07/05/1970"/>
Provincia (*): <input type="text" value="FORLI'"/>	Comune (*): <input type="text" value="FORLI'"/>

Residenza

Provincia (*): <input type="text" value="FORLI' - CESENA"/>	Comune (*): <input type="text" value="FORLI'"/>
Frazione: <input type="text"/>	CAP (*): <input type="text" value="47121"/>
Toponimo (*): <input type="text" value="VIA"/>	Denominazione stradale (*): <input type="text" value="GARIBALDI"/>
N° civico (*): <input type="text" value="1"/>	

() = campi obbligatori*

figura 14

Si richiedono le seguenti informazioni:

- nome e cognome (se precompilato non editabile);
- codice fiscale (se precompilato non editabile);
- sesso (se precompilato non editabile);
- dati di nascita: stato, provincia, comune, data (se precompilato non editabile);
- indirizzo di residenza (stato, provincia, comune, CAP, toponimo, via, n. civico, frazione).

Tutte le informazioni sono obbligatorie. Le informazioni presenti nel Registro delle Imprese sono precompilate e non editabili, ad eccezione della residenza, che può eventualmente essere aggiornata.

Al termine della compilazione, premere **“Conferma”** per proseguire.

4.4 Spese

Si richiede la dichiarazione delle spese sostenute nell'anno precedente con riferimento ai punti vendita in relazione ai quali si intende accedere al credito d'imposta.

Sono elencati i punti vendita nei quali si esercita l'attività di vendita (*figura 15*).

Indirizzo	Rimuovi
VIA GIOVANNI BATTISTA, 23 (ROMA - 00161 - RM)	
VIA MAZZINI, 20 (MILANO - 20160- MI)	

figura 15

Al termine della compilazione, premere “**Conferma**” per proseguire.

All'atto della conferma del modulo complessivo viene verificata l'avvenuta compilazione dei campi relativi ad almeno un punto vendita.

4.4.1 Dati punto vendita/sede attività

Per ogni punto vendita, si richiedono le seguenti informazioni (*figura 16*):

- categoria:
 - A) esercenti attività commerciali che operano esclusivamente nel settore della vendita al dettaglio di giornali, riviste e periodici;
 - B) imprese di distribuzione della stampa che riforniscono giornali quotidiani e/o periodici a rivendite situate nei comuni con una popolazione inferiore a 5.000 abitanti e nei comuni con un solo punto vendita;
- importi delle voci di spesa sostenute nell'anno precedente a quello della domanda di accesso;
- nel caso di impresa di distribuzione della stampa (categoria B), l'elenco dei comuni in cui si effettua la distribuzione di giornali quotidiani e/o periodici a rivendite situate nei comuni con popolazione inferiore a 5.000 abitanti o con un solo punto vendita.

Per la **categoria A** si richiede la compilazione delle informazioni presenti nel modulo seguente (figura 16).

Dati punto vendita/sede attività

Compilare i dati per il punto vendita/sede attività selezionato localizzato in:

Comune: Indirizzo:

Scegliere la categoria per la quale si richiede il riconoscimento del credito d'imposta ai sensi dell'articolo 1, commi da 808 a 809, della legge 30 dicembre 2018, n. 145

A) esercenti attività commerciali che operano esclusivamente nel settore della vendita al dettaglio di giornali, riviste e periodici;

B) imprese di distribuzione della stampa che riforniscono giornali quotidiani e/o periodici a rivendite situate nei comuni con una popolazione inferiore a 5.000 abitanti e nei comuni con un solo punto vendita.

Spese anno 2020

Indicare gli importi utilizzando il punto anziché la virgola come separatore dei decimali

Dichiaro, ai sensi dell'articolo 47 del DPR n. 445/2000, che per il locale selezionato sono stati pagati nell'anno 2020 importi relativi alle seguenti voci:

Imposta municipale unica - IMU (*):	<input type="text" value="0.00"/> euro
Tassa per i servizi indivisibili - TA SI (*):	<input type="text" value="0.00"/> euro
Canone per l'occupazione di suolo pubblico - COSAP (*):	<input type="text" value="0.00"/> euro
Tassa sui rifiuti - TARI (*):	<input type="text" value="0.00"/> euro
Spese per la locazione, al netto dell'IVA (*):	<input type="text" value="0.00"/> euro
Spese per la fornitura di energia elettrica (*):	<input type="text" value="0.00"/> euro
Spese per servizi telefonici e collegamento a Internet (*):	<input type="text" value="0.00"/> euro
Spese di consegna a domicilio delle copie di giornali (*):	<input type="text" value="0.00"/> euro
Spese per l'acquisto o il noleggio di registratori di cassa o registratori telematici (*):	<input type="text" value="0.00"/> euro
Spese per l'acquisto o il noleggio di dispositivi POS (*):	<input type="text" value="0.00"/> euro

(*) = campi obbligatori

figura 16

Per la **categoria B** si richiede la compilazione delle informazioni presenti nel modulo di *figura 16* e l'elenco dei comuni in cui si effettua la distribuzione di giornali quotidiani e/o periodici a rivendite situate nei comuni con popolazione inferiore a 5.000 abitanti o con un solo punto vendita (*figura 17*).

Comuni di distribuzione

Dichiaro, ai sensi dell'articolo 47 del DPR n. 445/2000, di effettuare la distribuzione di giornali quotidiani e/o periodici a rivendite situate nei seguenti comuni con una popolazione inferiore a 5.000 abitanti o con un solo punto vendita.

Provincia: Comune: Aggiungi comune

Selezionare provincia e comune per aggiungere il comune, nel caso in cui si voglia aggiungere tutti i comuni validi della provincia, selezionare solo la provincia

Comuni in cui vengono distribuiti giornali e/o riviste

Provincia	Comune	Rimuovi
Nessun Comune in cui si distribuiscono giornali o riviste		

figura 17

Al termine della compilazione, premere **“Conferma dati punto vendita”**.

4.5 Dati relativi agli aiuti di Stato

Si richiede la compilazione delle informazioni relative agli aiuti di Stato concessi nell'esercizio finanziario corrente e nei due esercizi finanziari precedenti all'"impresa unica" ai sensi dell'articolo 2, comma 2, del [Regolamento UE n. 1407/2013](#) (figura 18).

Dichiaro, ai sensi dell'articolo 47 del DPR n. 445/2000,

- che la dimensione aziendale dell'impresa richiedente, come definita dalla Raccomandazione 2003/381/CE del 6 maggio 2003, è la seguente:

- che:

non vi sono soggetti che concorrono a formare con l'impresa richiedente una "impresa unica" ai sensi dell'articolo 2, comma 2, del Regolamento UE n. 1407/2013

l'impresa richiedente concorre a formare una "impresa unica" con i seguenti soggetti, con i quali intercorre una delle relazioni di cui all'articolo 2, comma 2, del Regolamento UE n. 1407/2013

Codice Fiscale

Denominazione

Codice Fiscale	Denominazione	Rimuovi
01234567890	DENOMINAZIONE IMPRESA	<input type="button" value="X"/>

- che l'impresa unica, costituita dall'impresa richiedente e dagli eventuali soggetti sopra indicati, ha ricevuto i seguenti aiuti di Stato in regime "de minimis" nei due esercizi finanziari precedenti e nell'esercizio finanziario in corso:

Indicare gli importi utilizzando il punto anziché la virgola come separatore dei decimali

Aiuti esercizio finanziario 2019 (*) euro

Aiuti esercizio finanziario 2020 (*) euro

Aiuti esercizio finanziario 2021 (*) euro

Capienza residua euro

- che la data di fine dell'esercizio finanziario in corso dell'impresa richiedente è:

Data fine esercizio finanziario in corso (*)

figura 18

Si richiedono le seguenti informazioni:

- dimensione aziendale dell'impresa richiedente: micro impresa, piccola impresa, media impresa, grande impresa;
- codice fiscale e denominazione degli eventuali soggetti che, insieme all'impresa richiedente, concorrono a formare una "impresa unica";
- ammontare degli aiuti di Stato in regime "de minimis" che l'impresa unica, costituita dall'impresa richiedente e dagli eventuali soggetti sopra indicati, ha ricevuto nell'esercizio finanziario corrente e nei due esercizi finanziari precedenti;

- data di fine esercizio finanziario dell'impresa richiedente.

Dopo la compilazione dei campi, viene calcolata automaticamente e visualizzata la capienza residua rispetto al massimale stabilito per gli aiuti di Stato in regime "de minimis".

Al termine della compilazione, premere "**Conferma**" per proseguire.

4.6 Sintesi

In questa sezione viene visualizzato l'esito della compilazione della pratica (*figura 19*):

- se le informazioni dichiarate non sono valide, vengono segnalati gli errori di compilazione da correggere per proseguire con la trasmissione della pratica;
- se le informazioni dichiarate sono corrette, viene visualizzato l'importo relativo alle spese che concorrono alla determinazione del credito.

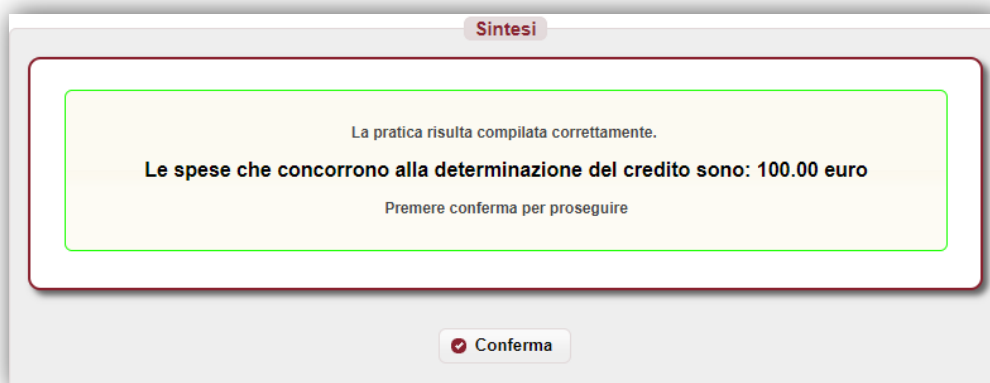


figura 19

Premere “**Conferma**” per proseguire.

4.7 Download distinta e firma digitale

The screenshot shows a web interface titled "Firma della Richiesta" (Signature of the Request). It is divided into three steps:

- Passo 1:** "Scarica la dichiarazione PDF della richiesta:" (Download the request PDF declaration:). A button labeled "Scarica PDF" (Download PDF) is visible.
- Passo 2:** "Firmare digitalmente la dichiarazione PDF scaricata e caricarla qui:" (Digitally sign the downloaded PDF declaration and upload it here:). It features a file selection area with a "Scegli file" (Choose file) button, the text "Nessun file selezionato" (No file selected), and a "Carica la richiesta firmata" (Upload signed request) button.
- Passo 3:** "Proseguire con l'invio della pratica:" (Proceed with the submission of the practice:). A button labeled "Invia Pratica" (Submit Practice) is visible.

figura 20

4.7.1 Scarica dichiarazione PDF – Passo 1

In questa sezione è possibile scaricare il documento *PDF* della dichiarazione utilizzando il pulsante "Scarica PDF" (Passo 1 – figura 20).

Se nella verifica del documento *PDF* si riscontrano degli errori di compilazione, è possibile modificare la pratica tramite il pulsante "Modifica Pratica" presente nel menù a sinistra; a questo punto le sezioni della pratica torneranno ad essere navigabili attraverso il menù e sarà possibile apportare le eventuali correzioni.

Si riporta, di seguito, un esempio del documento *PDF* della pratica.



Presidenza del Consiglio dei Ministri
Dipartimento per l'informazione e l'editoria

Credito di imposta esercenti attività commerciali che operano nel settore della vendita al dettaglio di giornali, riviste e periodici

di cui all'articolo 1, commi 806-809, della legge 30 dicembre 2018, n. 145 e all'articolo 1, comma 609, della legge 30 dicembre 2020, n. 178 e s.m.i.

Domanda di ammissione al credito di imposta per l'anno 2021

Il sottoscritto

Cognome: *****
Nome: *****
Sesso: *****
Codice fiscale *****
Data di nascita *****
Stato di nascita *****
Comune di nascita: *****

residente in

Indirizzo: *****
CAP: *****
Comune: *****
Provincia: *****

in qualità di titolare/legale rappresentante dell'impresa

Codice fiscale *****
Partita IVA: *****
Denominazione: *****
Forma giuridica: *****
Numero Rea: *****
Camera di Commercio *****
Data di iscrizione: *****
Indirizzo Posta Elettronica Certificata: *****
Telefono *****

con sede legale in

Indirizzo: *****
CAP: *****
Comune: *****
Provincia: *****

chiede di essere ammesso per l'anno 2021 al credito di imposta di cui all'articolo 1, commi da 806 a 809, della legge 30 dicembre 2018, n. 145 e all'articolo 1, comma 609, della legge 30 dicembre 2020, n. 178 e s.m.i., per i seguenti punti



Presidenza del Consiglio dei Ministri
Dipartimento per l'informazione e l'editoria

vendita/vodi attività':

• *****

A tal fine, dichiaro, ai sensi dell'articolo 47 del decreto del Presidente della Repubblica, n.445/2000,

1. Con riferimento al locale in cui si esercita l'attività situato in: *****


- Che in esso è esercitata attività commerciale esclusivamente nel settore della vendita al dettaglio di giornali riviste e periodici.
- Che per i relativi locali sono stati pagati nell'anno 2020 importi per le seguenti voci:

DMU (Imposta municipale unica)	100,00 €
TASI (Tassa per i Servizi Indivisibili)	0,00 €
COSAP (Canone occupazione suolo pubblico)	0,00 €
TARI (Tassa sui rifiuti)	0,00 €
Spese locazione al netto dell'IVA	0,00 €
Spese per la fornitura di energia elettrica	0,00 €
Spese per servizi telefonici e collegamento a Internet	0,00 €
Spese di consegna a domicilio delle copie di giornali	0,00 €
Spese per l'acquisto o il noleggio di registratori di cassa o registratori telematici	0,00 €
Spese per l'acquisto o il noleggio di dispositivi POS	0,00 €

* * *

Dichiaro ai sensi dell'articolo 47 del decreto del presidente della repubblica 28 dicembre 2000, n. 445/2000,

- che la dimensione aziendale dell'impresa richiedente, come definita dalla Raccomandazione 2003/361/CE del 6 maggio 2003, è **PICCOLA Impresa**
- che l'impresa richiedente concorre a formare una "impresa unica" con i seguenti soggetti con i quali intercorre una delle relazioni di cui all'articolo 2, comma 2, del Regolamento UE n. 1407/2013


Presidenza del Consiglio dei Ministri
Dipartimento per l'informazione e l'editoria

Codice fiscale	Denominazione
01234567890	DENOMINAZIONE IMPRESA

• che l'impresa unica, costituita dall'impresa richiedente e dagli eventuali soggetti sopra indicati, ha ricevuto aiuti di Stato in regime "de minimis" nei due esercizi finanziari precedenti e nell'esercizio finanziario in corso per i seguenti importi:

Aiuti esercizio finanziario 2019	100,00 €
Aiuti esercizio finanziario 2020	100,00 €
Aiuti esercizio finanziario 2021	100,00 €

e che quindi la capienza residua per aiuti di Stato in regime "de minimis" è pari a **199.700,00 €**

• che la data di fine dell'esercizio finanziario in corso dell'impresa è **31/12/2021**

Per quanto detto l'importo delle spese che concorrono alla determinazione del credito per l'anno 2021 è pari a **100,00 €**.

Il Legale rappresentante
 (firmato digitalmente)

Data *****

4.7.2 Caricamento dichiarazione firmata digitalmente – Passo 2

Il documento *PDF* deve essere firmato digitalmente dal titolare e ricaricato tramite il pulsante **“Carica la richiesta firmata”** (Passo 2 – figura 20).

Il documento deve essere firmato *“CADES”*, e quindi dovrà avere estensione finale *pdf.p7m*.

4.7.3 Invio della pratica – Passo 3

Premendo sul pulsante **“Invia Pratica”** (Passo 3 – figura 20), l'istanza verrà trasmessa alla *Presidenza del Consiglio dei Ministri – Dipartimento per l'informazione e l'editoria*.

4.8 Esito invio/trasmissione

In risposta all'invio, viene restituita una **ricevuta** di presa in carico (*figura 21*) che riporta:

- **ESITO TRASMISSIONE:** messaggio che riporta l'esito dell'invio;
- **DATA:** data di invio della pratica;
- **RIFERIMENTO PORTALE:** identificativo univoco della pratica sullo sportello telematico *impresainungiorno.gov.it*.
- **RIFERIMENTO RETROSPORTELLLO:** identificativo univoco della pratica in retrosportello.

ATTESTAZIONE DI AVVENUTA TRASMISSIONE
Richiesta credito d'imposta edicole

Il Signor **Mario Rossi** (**RSSMRA80D20B123X**) in data odierna ha inoltrato per via telematica una **richiesta di credito d'imposta** per l'impresa **EDICOLA S.N.C.**, con Codice Fiscale **01234567890** tramite il portale *impresa.gov.it*.

Esito trasmissione: **PRATICA TRASMESSA**

Data: **26/08/2020**

Riferimento Portale: **9/2020**

Riferimento Retrosportello: **19/2020**

Ringraziando per aver utilizzato i servizi interattivi del portale, ricordiamo che sarà possibile consultare lo stato di avanzamento delle pratica attraverso il portale *impresa.gov.it*, nella sezione "pratiche in corso" della scrivania virtuale dedicata.

← **Chiudi la pratica e torna alla scrivania**

Stampa istanza completa¹

Stampa la ricevuta²

¹ La funzione stampa istanza completa della RICHIESTA CREDITO D'IMPOSTA EDICOLE fa aprire una finestra contenente l'istanza completa.
² La funzione stampa la ricevuta fa aprire una finestra contenente la sola ricevuta stampabile.

figura 21

E' possibile, inoltre:

- chiudere la pratica;
- scaricare l'istanza *PDF* della pratica inviata;
- scaricare la ricevuta di trasmissione della pratica.

N.B. Se per un'impresa viene effettuata la trasmissione di più di una pratica, verrà considerata valida solo l'**ultima** istanza inviata.

5 Assistenza

In caso di problemi tecnici di accesso o di compilazione della domanda è possibile contattare l'Help Desk dal Lunedì al Venerdì dalle 09:00 alle 17:00 (*figura 22*).

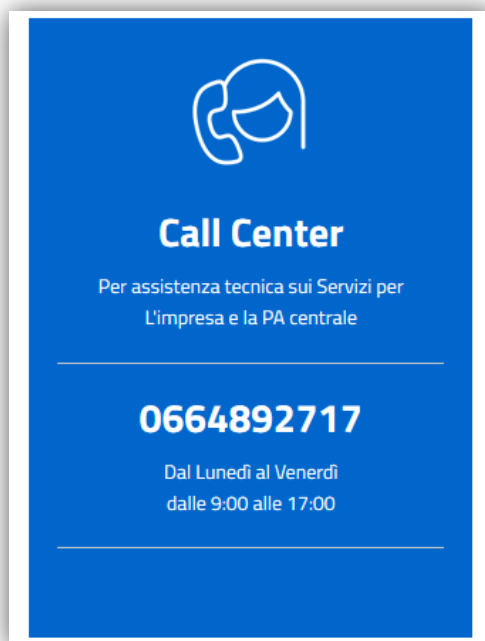


figura 22